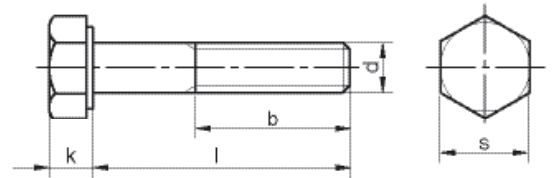


# M6S 8.8 MW 4-20

Sexkantskruv

ISO 4014/4017, ~DIN 931/933, Stål 8.8

Hex head bolts steel 8.8 MW4-20



	M3	M4	M5	M6	M8	DIN M10	ISO M10	DIN M12
d								
b	12	14	16	18	22	26	26	30
b <sup>3</sup>	-	-	22	24	28	32	32	36
b <sup>4</sup>	-	-	-	-	-	45	45	49
k	2	2,8	3,5	4	5,3	6,4	6,4	7,5
s	5,5	7	8	10	13	17	16	19

LÄNGD CA. PRIS KRONOR PER 100 ST PGR 1152 15.09

8								
10				254:—				
12					424:—			
14				260:—				
16				732:—	407:—	1230:—		1950:—
20				789:—	407:—			1810:—
22								
25				852:—	454:—	1280:—		
30				280:—	479:—	1370:—		1660:—
35				300:—	535:—			
40				350:—	565:—			1880:—
45					630:—			
50				1685:—	690:—	1910:—		2260:—
55								
60				3125:—	775:—	2210:—		2630:—
65								
70				3425:—	925:—			2930:—
75				3575:—	1060:—			
80				4500:—	1080:—	2840:—		3300:—
85								
90					1400:—	3225:—		3575:—
100						3650:—		4150:—
110					2710:—	5300:—		
120					3100:—			5250:—
130								
140						11700:—		8300:—
160						17800:—		
180								
190								
200								
220								19000:—
230								
240								

b ≤ 125 mm b<sup>3</sup> > 125 - ≤ 200 mm b<sup>4</sup> > 200 mm-

Dim ovan trappstegslinje är helgängade ISO 4017 (ovan \_\_\_ = DIN 933)

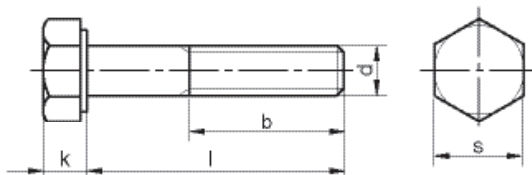
Art. nr<sup>1</sup> \_931 W8 \_3 \_12 \_G

# M6S 8.8 MW 4-20

Sexkantskruv

ISO 4014/4017, ~DIN 931/933, Stål 8.8

Hex head bolts steel 8.8 MW4-20



	ISO	DIN	ISO	M16	M20	M24
d	M12	M14	M14			
b	30	34	34	38	46	54
b <sup>3</sup>	36	40	40	44	52	60
b <sup>4</sup>	49	53	-	57	65	73
k	7,5	8,8	8,8	10	12,5	15
s	18	22	21	24	30	36

LÄNGD CA. PRIS KRONOR PER 100 ST PGR 1152 15.09

16	.					
20	.			14900:—		
22	.			.		
25	.			.		
30	.	2860:—	.	1880:—	.	
35	.		.	1950:—	.	.
40	.	.		2050:—	.	
45	.			2200:—	.	
50	.	.	.	2260:—	4500:—	.
55	.			.	.	
60	.	.		2780:—	4850:—	10100:—
65	.			.	.	
70	.			3100:—	5400:—	11400:—
75	.		.	.	.	
80	.	5400:—	.	3375:—	5900:—	12600:—
85	.					
90	.	.	.	3825:—	7000:—	.
100	.			4150:—	7500:—	.
110	.	9900:—	.	6100:—	8200:—	.
120	.	10000:—	.	.	8900:—	.
130	.			7500:—	13600:—	.
140	.	.		.	14700:—	
150	.			9050:—	16100:—	
160	.			10800:—		
170	.			13200:—		
180	.			.		
190	.			.		
200	.			.		
210	.			18000:—		
215	.			.		
230	.			24500:—		
240	.					

b ≤ 125 mm b<sup>3</sup> > 125 - ≤ 200 mm b<sup>4</sup> > 200 mm-

Dim ovan trappstegslinje är helgängade ISO 4017 (ovan \_\_\_ = DIN 933)

Art. nr<sup>1</sup> \_931 W8 l12 \_16 \_G



**MATTSSONS**

0371-890 00

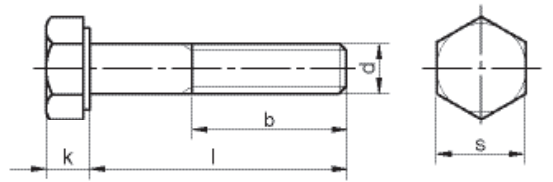
sid#

# M6S 10.9 MW 4-20

Sexkantskruv

ISO 4014/4017, ~DIN 931/933, Stål 10.9

Hex head bolts steel 10.9 MW4-20



	M6	M8	DIN M10	ISO M10	DIN M12	ISO M12	DIN M14	ISO M14
d	M6	M8	DIN M10	ISO M10	DIN M12	ISO M12	DIN M14	ISO M14
b	18	22	26	26	30	30	34	34
b <sup>3</sup>	24	28	32	32	36	36	40	40
b <sup>4</sup>	-	-	45	45	49	49	53	53
k	4	5,3	6,4	6,4	7,5	7,5	8,8	8,8
s	10	13	17	16	19	18	22	21

LÄNGD CA. PRIS KRONOR PER 100 ST PGR 1152 15.09

20	.			.		.		
25		.	.	.		.		
30				.		.		
35				.		.		
40		.	.	.	.	.	.	
45				.	.	.	.	
50		.	.	.	.	.	.	.
60			.	.	.	.	.	.
65				.	.	.	.	.
70				.	.	.	.	.
80			.	.	.	.	.	.
90				.	.	.	.	.
120				.	.	.	.	.
130				.	.	.	.	.
160				.	.	.	.	.
170				.	.	.	.	.
175				.	.	.	.	.
180				.	.	.	.	.

b ≤ 125 mm b<sup>3</sup> > 125 - ≤ 200 mm b<sup>4</sup> > 200 mm-

Dim ovan trappstegslinje är helgångade ISO 4017 (ovan \_\_\_ = DIN 933)

Art.nr<sup>1</sup> \_931 W0 \_ \_6 \_20 \_ \_G

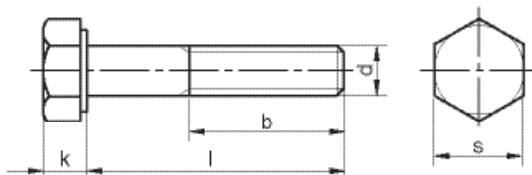
sid#

# M6S 10.9 MW 4-20

Sexkantskruv

ISO 4014/4017, ~DIN 931/933, Stål 10.9

Hex head bolts steel 10.9 MW4-20



	M16	M20	M24	M30	M39
d	16	20	24	30	39
b	38	46	54	66	84
b <sup>3</sup>	44	52	60	72	90
b <sup>4</sup>	57	65	73	85	103
k	10	12,5	15	18,7	25
s	24	30	36	46	60

LÄNGD CA. PRIS KRONOR PER 100 ST PGR 1152 15.09

30	.				
35	.				
40	.	.			
45	.	.			
50	.	.			
55	.	.			
60	.	.			
65	.	.	.		
70	.	.	.	.	
80	.	.	.	.	
90	.	.	.	.	.
100	.	.	.	.	.
110	.	.	.	.	.
120	.	.	.	.	.
140	.	.	.	.	.
150		.	.	.	.
160		.	.	.	.
180		.	.	.	.
200	.				
220	.				
225		.	.	.	.
240	.	.	.	.	.
260	.	.	.	.	.
270	.				
290	.				
300		.	.	.	.
320	.	.	.	.	.
350		.	.	.	.
360		.	.	.	.
400				.	.
420					.

b ≤ 125 mm b<sup>3</sup> > 125 - ≤ 200 mm b<sup>4</sup> > 200 mm-

Dim ovan trappstegslinje är helgängade ISO 4017 (ovan \_\_\_ = DIN 933)

Art. nr<sup>1</sup> \_ 9 3 1 W 0 \_ 1 6 \_ 3 0 \_ \_ G



**MATTSSONS**

0371-890 00

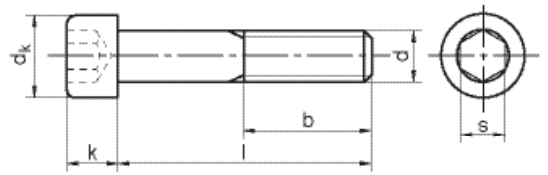
sid#

# MC6S 8.8 MW 4-20

Insexskruv

ISO 4762, ~DIN 912, Stål 8.8

Hex socket head cap screws steel 8.8 MW 4-20



	M3	M4	M5	M6	M8
d	3	4	5	6	8
b	18	20	22	24	28
d <sub>k</sub> max. lettrad	5,68	7,22	8,72	10,22	13,27
slät	5,5	7	8,5	10	13
k max.	3	4	5	6	8
s	2,5	3	4	5	6

LÄNGD

CA. PRIS KRONOR PER 100 ST

PGR 1252

15.09

5	.				
6	.	.			
8	.	.	.	.	
10	.	.	.	.	
12	.	.	.	.	.
14	.	.			
16	.	.	.	.	.
20	.	.	.	.	.
22	.	.			.
25	.	.	.	.	.
30	.	.	.	.	.
32	.	.	.	.	.
35	.	.	.	.	.
40	.	.	.	.	.
45	.	.	.	.	.
50		.	.	.	.
55		.	.	.	.
60		.	.	.	.
65		.	.	.	.
70		.	.	.	.
75		.	.	.	.
80		.	.	.	.
100				.	.
110				.	.
120				.	.
140				.	.

Dim ovan trappstegslinje är helgäncade

Art. nr \_912 W8 \_\_3 \_\_5 \_\_G

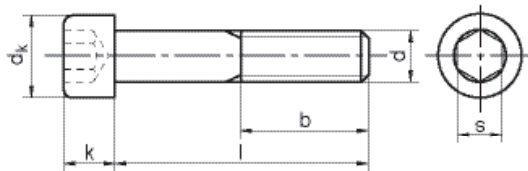
sid#

# MC6S 8.8 MW 4-20

Insexskruv

ISO 4762, ~DIN 912, Stål 8.8

Hex socket head cap screws steel 8.8 MW 4-20



	M10	M12	M16	M20	M24
d	10	12	16	20	24
b	32	36	44	52	60
d <sub>k</sub> max. lettrad	16,27	18,27	24,33	30,33	36,39
slät	16	18	24	30	36
k max.	10	12	16	20	24
s	8	10	14	17	19

LÄNGD CA. PRIS KRONOR PER 100 ST PGR 1252 15.09

16	.				
20	.	.			
25	.				
30	.	.		.	
35	.				
40	.	.			
45		.			
50	.				
60	.				
80	.	.			
90	.			.	
110			.		
120			.	.	
130		.	.		
140			.	.	.
160			.		

Dim ovan trappstegslinje är helgängade

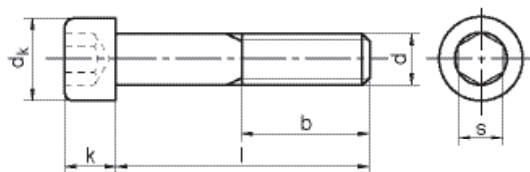
Art. nr \_912 W8 \_10 \_16 \_G

# MC6S 10.9 MW 4-20

Insexskruv

ISO 4762, ~DIN 912, Stål 10.9

Hex socket head cap screws steel 10.9 MW 4-20



d	M12	M16	M20	M24
b	36	44	52	60
d <sub>k</sub> max. lettrad	18,27	24,33	30,33	36,39
slät	18	24	30	36
k max.	12	16	20	24
s	10	14	17	19

LÄNGD

CA. PRIS KRONOR PER 100 ST

PGR 1252

15.09

25				
60				
65				
90				
100				
130				
140				

Dim ovan trappstegslinje är helgängade

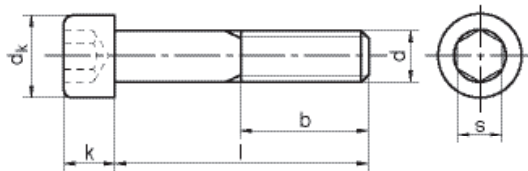
Art. nr \_912\_W0\_12\_25\_\_G

# MC6S 12.9 MW 4-20

Insexskruv

ISO 4762, ~DIN 912, Stål 12.9

Hex socket head cap screws steel 12.9 MW 4-20



	M3	M4	M5	M6	M8	M10
d	3	4	5	6	8	10
b	18	20	22	24	28	32
d <sub>k</sub> max. lettrad	5,68	7,22	8,72	10,22	13,27	16,27
slät	5,5	7	8,5	10	13	16
k max.	3	4	5	6	8	10
s	2,5	3	4	5	6	8

LÄNGD CA. PRIS KRONOR PER 100 ST PGR 1252 15.09

6	.	.	.	.	.	.
8	.	.	.	.	.	.
10	.	.	.	.	.	.
12	.	.	.	.	.	.
14	.	.	.	.	.	.
16	.	.	.	.	.	.
18	.	.	.	.	.	.
20	.	.	.	.	.	.
22	.	.	.	.	.	.
25	.	.	.	.	.	.
30	.	.	.	.	.	.
35	.	.	.	.	.	.
40	.	.	.	.	.	.
45	.	.	.	.	.	.
50	.	.	.	.	.	.
55	.	.	.	.	.	.
60	.	.	.	.	.	.
65	.	.	.	.	.	.
70	.	.	.	.	.	.
75	.	.	.	.	.	.
80	.	.	.	.	.	.
85	.	.	.	.	.	.
90	.	.	.	.	.	.
100	.	.	.	.	.	.
110	.	.	.	.	.	.
120	.	.	.	.	.	.
130	.	.	.	.	.	.
180	.	.	.	.	.	.

Dim ovan trappstegslinje är helgängade

Art. nr \_912 W2 \_ \_3 \_ \_6 \_ \_G

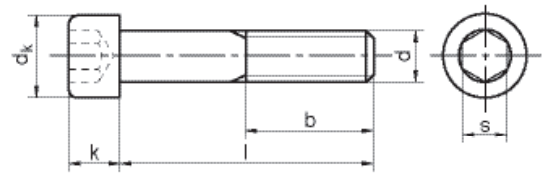


# MC6S 12.9 MW 4-20

Insexskruv

ISO 4762, ~DIN 912, Stål 12.9

Hex socket head cap screws steel 12.9 MW 4-20



d	M12	M14	M16	M20	M24
b	36	40	44	52	60
d <sub>k</sub> max. lettrad	18,27	21,33	24,33	30,33	36,39
slät	18	21	24	30	36
k max.	12	14	16	20	24
s	10	12	14	17	19

LÄNGD

CA. PRIS KRONOR PER 100 ST

PGR 1252

15.09

20	.				
25	.		.		
30	.	.	.		
35	.		.		
40	.	.	.		
45	.	.	.		
50	.	.	.		
55	.	.	.	.	
60	.	.	.	.	.
65	.	.	.	.	
70	.	.	.	.	
75	.	.	.	.	
80	.	.	.	.	.
90	.	.	.	.	
100	.	.	.	.	
110	.	.	.	.	
120	.	.	.	.	.
130	.	.	.	.	
140	.	.	.	.	.
160	.	.	.	.	
170	.	.	.	.	
200	.	.	.	.	

Dim ovan trappstegslinje är helgängade

Art.nr \_912 W2 \_12 \_20 \_G

sid#